

Analyse de la fréquentation - 2020

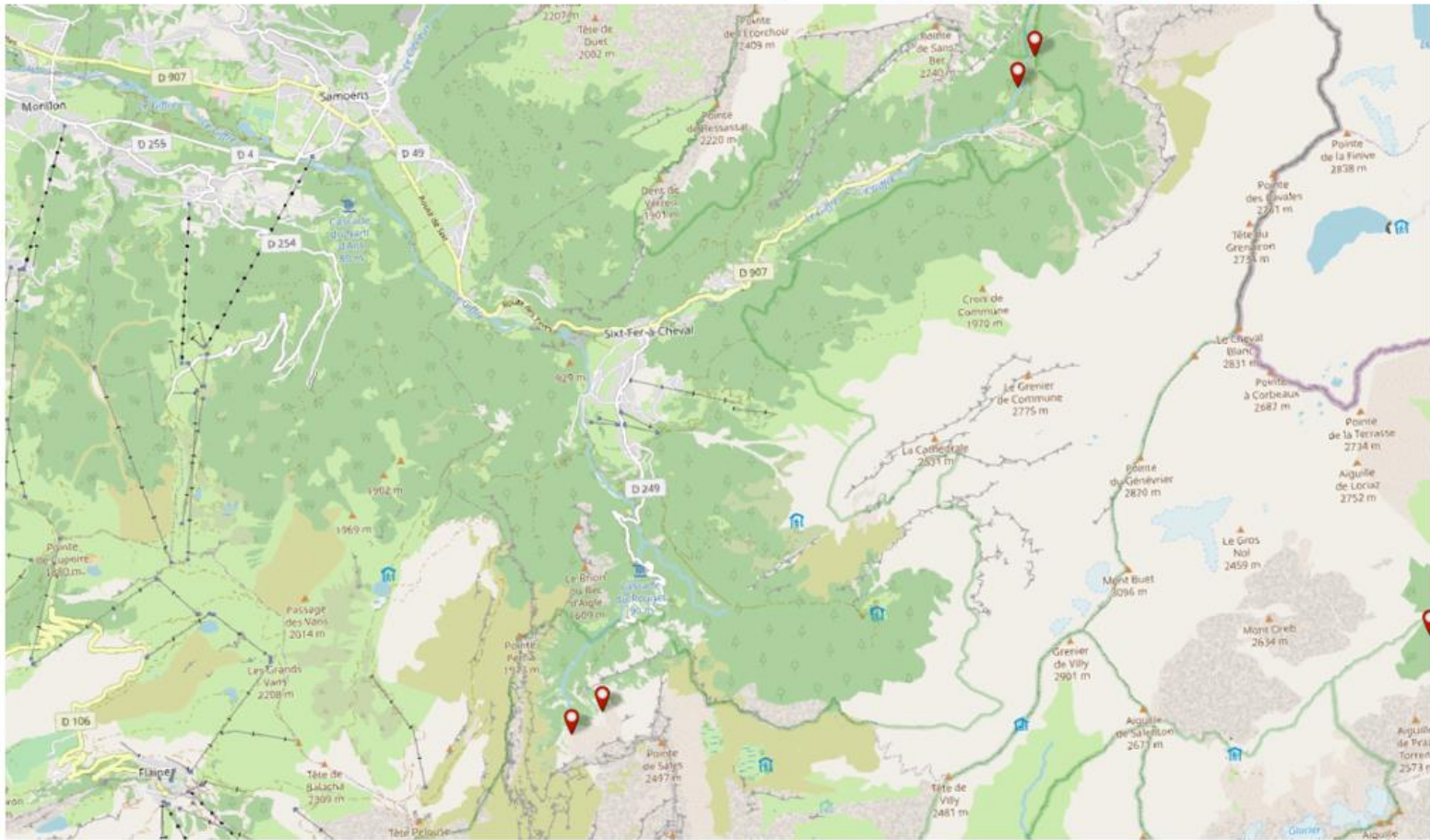
Réserve Naturelle Nationale de Sixt-Fer-à-Cheval/Passy



Coordination : Christelle Bakhache
Avec la participation de Violaine Laucoin (conservatrice),
Fabrice Anthoine et Jean-José Richard-Pomet (gardes techniciens).

Matériel utilisé et contexte

Écompteurs Fond de la combe
Capteurs Pyro
actifs toute saison - gérés par OGS -
Giffre-nant en panne en 2020



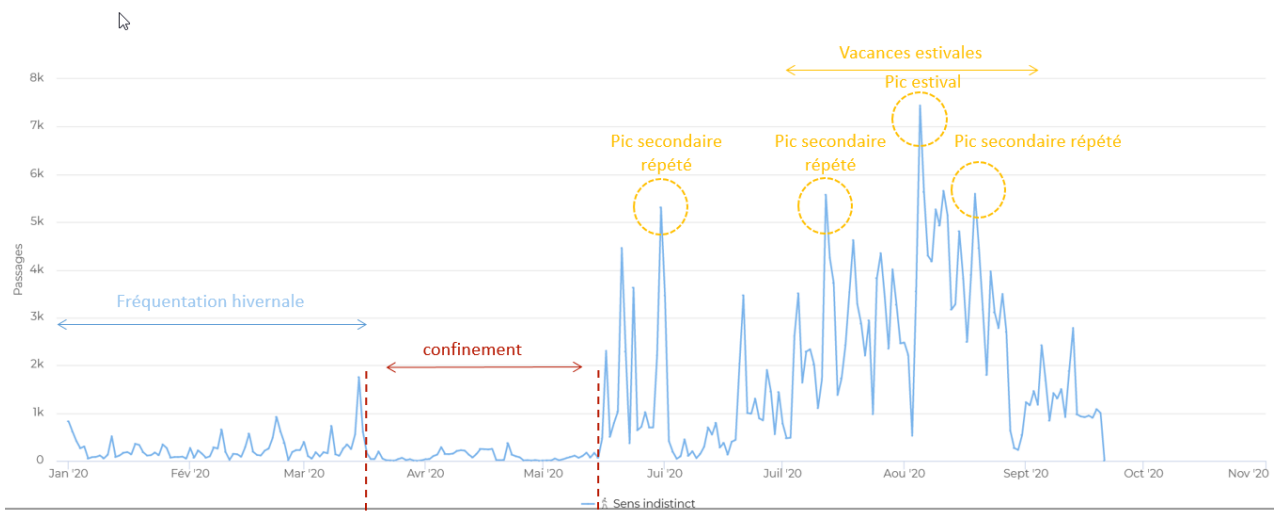
Écompteurs GR5 et Grasse Chèvre
Dalles
Actifs hors couverture neigeuse – gérés CEN74

Carte de localisation des 4 écompteurs situés en RNN de Sixt-Fer-à-Cheval/Passy

Données

Bilan de la fréquentation en 2020

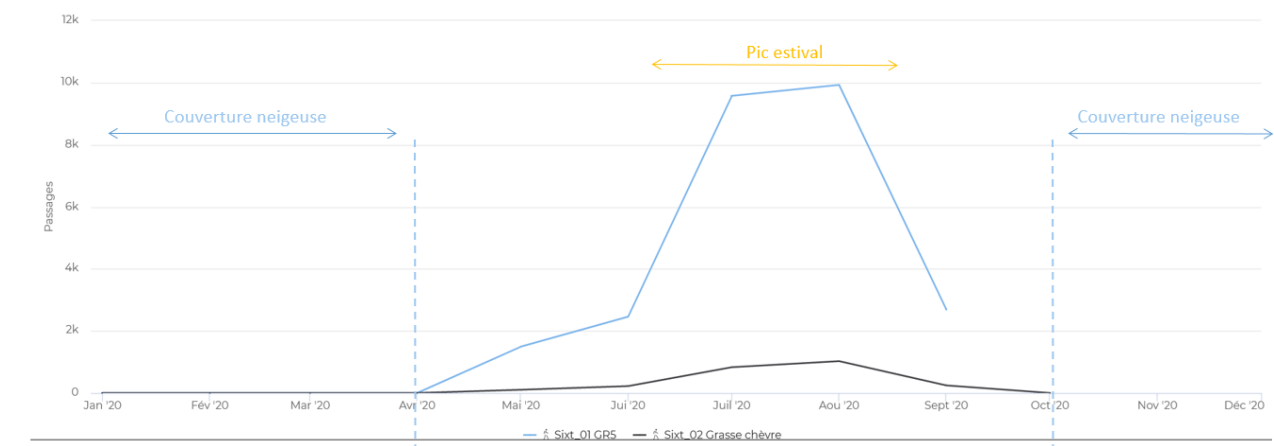
Fond de la Combe



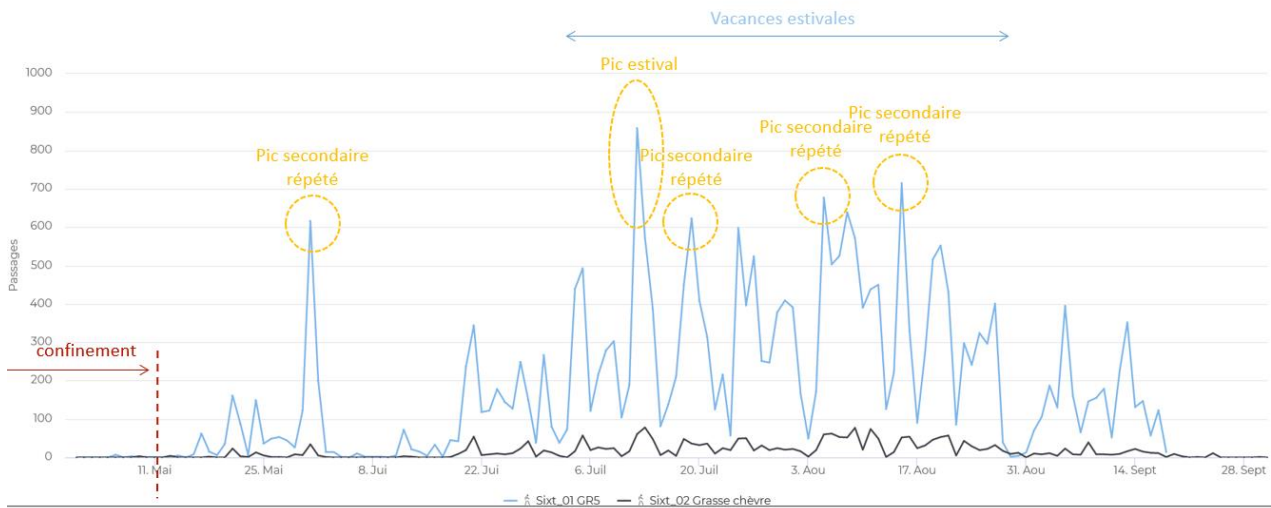
Nombre de passages par jour au Fond de la Combe en 2020

Au Fond de la Combe on dénombre 140 040 passages en 2020, avec des pics réguliers au dessus de 5000 passages quotidiens. L'effet du confinement de mars 2020 est marqué, précédé d'une faible fréquentation en hiver (l'itinéraire est normalement interdit du fait du risque avalanche). Le pic du dimanche 12 juillet 2020 à 7441 passages est exceptionnel. En dehors de la période estivale, on remarque une importante activité sur les weekends fériés de mai et juin.

GR 5 et Grasse Chèvre



Graphique du nombre de passages comptabilisés par mois sur le GR 5 et à Grasse Chèvre

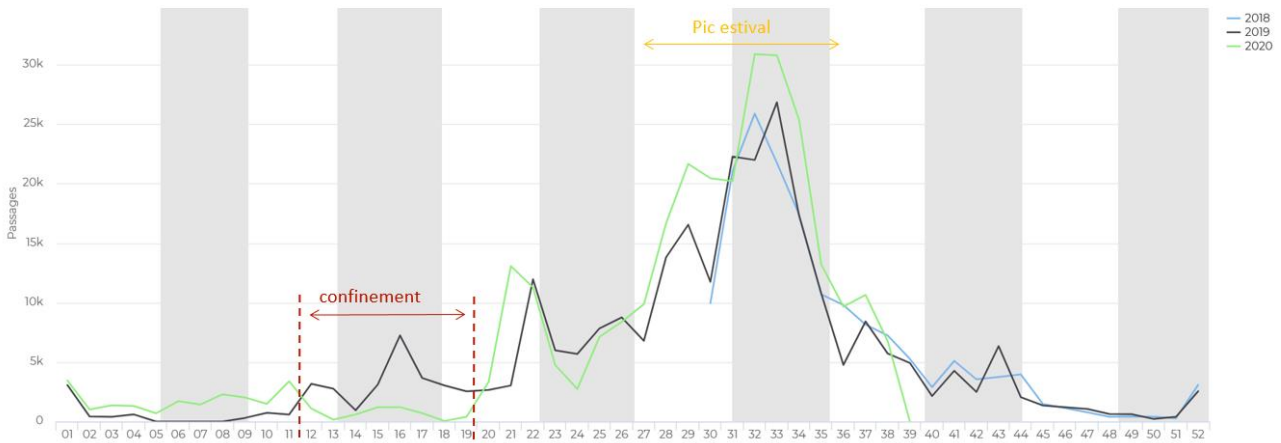


Graphique du nombre de passages journaliers sur le GR 5 et Grasse Chèvre entre le 1er mai et le 1er octobre 2020

A ces points de passage, le nombre total mesuré en 2020 est de : 26152 passages sur le GR 5 et 2427 passages à l'écocompteur de Grasse Chèvre. On observe une importante saisonnalité estivale sur le GR 5, présente aussi les weekends avant-saison (notamment le dernier weekend de mai). Le zoom sur la saison estivale révèle un pic principal mi-juillet et des pics secondaires (à plus de 600 passages) tout au long de l'été sur le GR 5. A Grasse Chèvre, la fréquentation est faible et régulière tout l'été, avec peu de dépendance aux vacances scolaires. Ce sentier semble donc être surtout utilisé par les locaux.

Mise en perspective avec les années précédentes

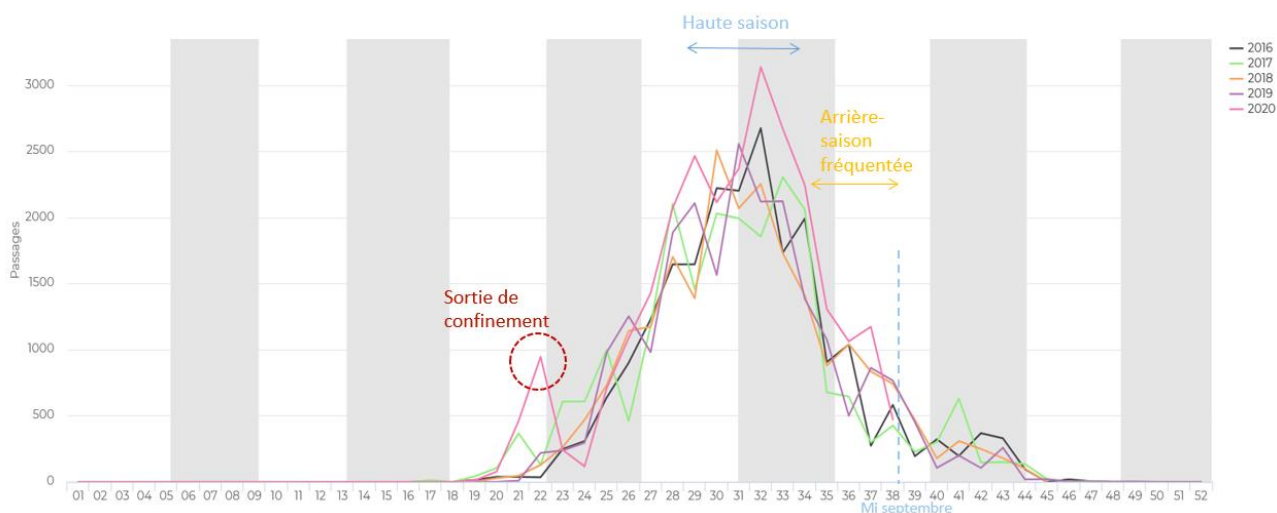
Fond de la Combe



Comparaison interannuelle de la fréquentation au fond de la Combe

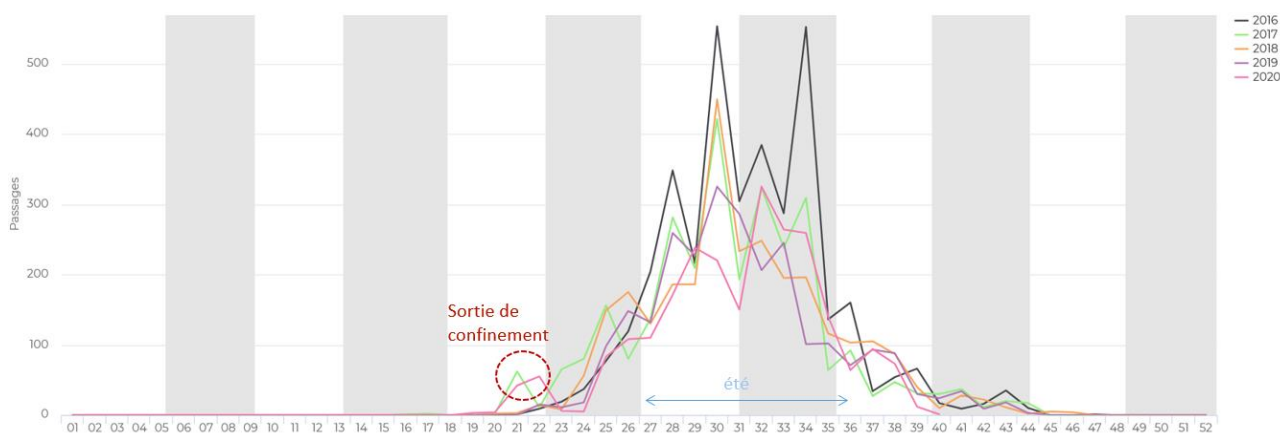
La comparaison inter-annuelle au Fond de la Combe confirme le caractère exceptionnel de l'année 2020 en termes de fréquentation. Globalement on observe une augmentation de 15% de la fréquentation à ce point de comptage. Si les courbes annuelles suivent le même cheminement, 2020 domine 2019 et 2018 à toutes les périodes sauf entre mars et mai (date du premier confinement).

GR 5 et Grasse Chèvre



Graphique de comparaison interannuelle de la fréquentation hebdomadaire sur le GR 5

L'année 2020 sur le GR5 en Réserve naturelle de Sixt-Fer-à-Cheval/Passy montre une fréquentation supérieure aux autres années particulièrement marquée à la sortie de confinement et sur le mois d'août. Une augmentation du nombre de passages de 18% est comptabilisée pour l'année complète par rapport à 2019. Il est important de noter l'absence de manifestations sportives en 2020 (UTHG et Trail du Tour des Fiz), ce qui souligne d'autant plus l'ampleur de la fréquentation sur l'été 2020. On note également une arrière-saison en septembre importante avec là encore un nombre de passages supérieur aux autres années.



Comparaison interannuelle de la fréquentation hebdomadaire à Grasse-Chèvre

L'écomètre de Grasse-Chèvre a montré en 2020 une diminution du nombre de passages sur ce point de comptage. Cette tendance observée ces dernières années et bien illustrée par le graphique ci-dessous a mené à la décision de changer ce compteur de place pour l'été 2020 et de le mettre sur le sentier menant au refuges de Sales, itinéraire dont la fréquentation est en augmentation sur la période considérée.

Conclusion

La fréquentation en Réserve Naturelle Nationale de Sixt-Fer-à-Cheval/Passy a été très forte en 2020, dominant les années précédentes à tous les points de comptage sauf Grasse-Chèvre. L'engouement pour cette destination est confirmé par les analyses des acteurs touristiques du territoire basées sur le remplissage des parkings et des hébergements durant l'été 2020. La recherche de destinations "nature" après la période de confinement explique l'afflux au Fond de la Combe (randonnée accessible) mais est confirmé également sur le GR 5. Cette fréquentation par de nouveaux publics a été également constatée avec le nombre de bivouacs autour des lacs d'altitude et particulièrement le Lac d'Anteme.

La déprise de GRasse-Chèvre par rapport aux autres itinéraires de la réserve naturelle incite à replacer cet écocompteur à un endroit où les enjeux de fréquentation sont plus importants : sur le sentier de Sales.